

Traversée des Glaces du Baïkal

Fiche technique

Itinéraire: Irkoutsk, village de Lystvyanka, île d'Olkhon, sources thermales de Kotelnikovskiy, Sévérobaïkalsk.

Ce voyage débutera à **Irkoutsk** – la ville la plus proche du lac Baïkal, ensuite passera par le village de **Lystvyanka** avec ses musées. Au milieu du trajet vous descendrez sur **l'île d'Olkhon** - île la plus grande du Baïkal, point de concentration des anciennes légendes et croyances, et passerez par **les sources thermales Kotelnikovskiy** en arrivant tout au nord du lac – dans la ville de **Sévérobaïkalsk**.

Curiosités: musée des Décembristes; musée ethnographique de l'architecture en bois Taltsi; musée limnologique du Baïkal; sommet Tcherskiy; musée ethnographique bouryate; musée de la Magistrale Baïkal-Amour.

Sport :	10%
Repos:	20%
Excursions:	70 %
Niveau de difficulté:	2 (entre 1 et 5)
Niveau de confort:	3 (entre 1 et 5)

Programme détaillé

Jour 1, 27/02

Arrivée à l'aéroport/à la gare d'Irkoutsk, rencontre avec votre guide francophone. Transfer à l'hôtel. Tour de la ville: visite des quartiers historiques de la ville, de la place où la ville a été fondée par le cosaque du tsar Yakov Pokhabov, des anciennes églises, des monuments remarquables et objets d'architecture. Déjeuner. Visite du Musée des Décembristes (Maison-musée du décembriste Sergeï Volkonskiy) où votre guide vous parlera de la vie des Décembristes exilés en Sibérie. Visite du marché centrale avec des produits locaux. Dîner.

Jour 2, 28/02

Le matin transfer jusqu'au village de Lystvyanka situé au bord du Baikal à 66 km d'Irkoutsk. En arrivant au village de Lystvyanka nous ferons également un arrêt à




la source de l'Angara – la seule rivière qui sort du Baikal – en face du sacré Rocher du Chaman. Ensuite nous visiterons le musée du Baikal où vous ferez connaissance avec la faune et la flore uniques du lac. Si vous n'avez pas de vertige vous pourrez aussi profiter de la plongée virtuelle au fond du lac pour le

voir de plus près. Déjeuner. Découverte du village avec son marché poisson et l'église de Saint-Nicolas. Montée au rocher Tcherskiy par le télésiège ayant pour le but la vue panoramique sur le lac qui s'ouvre du sommet. Installation à l'hôtel. Banya. Dîner.

Jour 3, 01/03

Départ pour le musée de l'architecture en bois Taltsy. Ce musée ouvre ses portes aux visiteurs pour leur permettre de découvrir les monuments de l'architecture




en bois – civile, religieuse et celle de défense de la période bien large – du 17^{ième} au 20^{ième} siècle. Les collections ethnographiques du musée démontre aussi la richesse du patrimoine des Russes, Bouryates, Tofalars et Evenks. Si ça vous tente vous pourrez essayer une attraction traditionnelle russe – un

tobogan en peau de vache. Déjeuner. Master-class dans un des ateliers des artisans du musée. Course de Troïka. Départ en direction d'Irkoutsk. Dîner traditionnel dans une famille russe. Arrivée à Irkoutsk le soir.

Jour 4, 02/03

Départ pour l'île d'Olkhon – île la plus grande du Baikal, le centre géographique,




historique et sacré du lac, point de concentration des anciennes légendes et croyances. Sur la route visite du village bouryate Oust-Orda avec son musée ethnographique et programme folklorique, rencontre avec le chaman. Déjeuner. Traversée du détroit Petite

mer en voiture par la route de glace. Arrivée au village de Khouzhir. Installation à

l'auberge. Promenade dans le village, découverte du Rocher des Chamans – symbole du lac Baikal, un des 9 endroits sacrés de l'Asie. Dîner.

Jour 5, 03/03

Départ en aéroglisseur vers l'extrémité nord de l'île – cap Khoboy. Durant l'excursion plusieurs arrêts sont prévus dans les endroits les plus pittoresques:



petites îles de la Petite mer, falaise Trois frères et le point final de l'excursion – le cap Khoboy. La glace transparente du lac, les falaises verglacées, les crevasses qui forment les réseaux ramifiés, les amas de glace et de neige ne vous laisseront pas indifférent. Déjeuner

chaud sur la glace. Transfer jusqu'au village de Kotchérikovo perdu sur la côte ouest du lac. Nuit à l'auberge simple.

Jour 6, 04/03

Départ en aéroglisseur jusqu'aux sources thermales de Kotelnikovskiy. Tout le long du voyage vous allez profiter des vues panoramiques des espaces infinis du Baikal gelé qui coupent le souffle – c'est une bonne occasion de prendre les photos inoubliables. Les grands glaçons couvrants les roches littorales (appelés par la population locale «sokouyi») aussi bien que des grands blocs cristallins formant des chaînes de banquises et les cités de glace vont conquérir votre esprit. Arrivée à la base de repos. Baignade dans les sources.

Jour 7, 05/03

Baignade matinale dans les sources thermales. Déjeuner. Transfer en aéroglisseur



à Sévérobaïkalsk – la ville à la pointe nord du Baikal. Installation à l'hôtel. Visite du musée de BAM – la fameuse Magistrale Baikal-Amour construite comme itinéraire alternatif stratégique au Transsibérien, particulièrement vulnérable par sa proximité avec la frontière chinoise. Dîner dans un des

restaurants de la ville.

Jour 8, 06/03

Après le petit déjeuner nous allons découvrir les célèbres tunnels de la ligne BAM faits dans les cap de la crête des montagnes pas loin de Sévérobaïkalsk. Sur la longueur de 4287 km la BAM possède de 8 tunnels de la longueur totale dépassant 30 km, plus de 2000 ponts traversant 11 rivières; plus de 1000 km du chemin sont construits sur le pergélisol. Déjeuner. Transfer à l'aéroport de Nijnéangarsk. Vol en direction d'Irkoutsk. Transfer à l'hôtel.

Jour 9, 07/03

Transfer à l'aéroport. Vol via Moscou.

Conditions du voyages :

Hébergement simple tout confort (sauf une nuit à Kotchérikovo, chambres à partager avec WC à l'extérieur)

Nourriture pension complète

Transport privé

Guide francophone

Le prix comprend:

Visites selon le programme

Entrées aux musées et parcs nationaux

Fret d'un aéroglisseur

Le prix ne comprend pas :

Frais du visa

Assurance

Boissons supplémentaires hors de menu

Service port de bagage

Dépenses personnels

Pourboires

L'équipement conseillé :

Il ne faut pas partir sans:

- crème solaire,
- casquette,
- lunettes de soleil,
- coupe-vent
- bottes de marche
- chapeau
- pantalon
- t-shirt
- shirt
- pull
- maillot de bain
- pantoufles

Il vaut mieux prévoir:

- médicaments nécessaires
- produit anti-moustique
- bagage à roulettes
- petit sac à dos
- appareil photo + carte de mémoire, piles